


LONGEVOS S.A.
ESTADO DE SITUACION FINANCIERA
A DICIEMBRE 31 DE 2021 Y 2020

ACTIVOS	2.021	2.020	PASIVOS	2.021	2.020
<u>EFFECTIVO Y EQUIVALENTES AL EFFECTIVO</u>	25.527.152	108.802.778	3		
EFFECTIVO	25.527.152	108.802.778			
<u>CUENTAS POR COBRAR</u>	543.505.861	514.034.222	4		
ACTIVOS NO FINANCIEROS - ANTICIPOS	313.780.291	320.131.977			
ANTICIPOS DE IMPUESTOS Y CONTRIBUCIONES	58.594.100	32.644.925			
DEUDORES VARIOS	171.131.470	161.257.320			
<u>INVENTARIOS</u>	77.995.700	82.246.527	5		
INVENTARIOS	77.995.700	82.246.527			
TOTAL ACTIVO CORRIENTE	647.028.713	705.083.527			
<u>ACTIVOS NO CORRIENTES</u>	74.125.267	74.125.267			
PROPIEDAD PLANTA Y EQUIPO	74.125.267	74.125.267			
MUEBLES Y EQUIPO DE OFICINA	22.391.340	22.391.340			
EQUIPO DE COMPUTACION Y COMUNICACIÓN	9.415.130	9.415.130			
EQUIPO MEDICO CIENTIFICO APOYO TERAPEUTICO	300.581.665	300.581.665			
PLANTAS Y REDES	7.500.996	7.500.996			
DEPRECIACIÓN ACUMULADA	-265.763.864	-265.763.864			
TOTAL ACTIVO NO CORRIENTE	74.125.267	74.125.267			
TOTAL ACTIVO	721.153.980	779.208.794			
			NOTA		NOTA
			3 PASIVO CORRIENTE		
			OBLIGACIONES FINANCIERAS	-	6.757.215
			PROVEEDORES	-	2.997.293
			ACREEDORES OFICIALES	1.418.000	4.629.000
			BENEFICIOS A EMPLEADOS	20.257.511	20.712.473
			PROVISION OBLIGACIONES FISCALES	6.847.000	684.069
			TOTAL PASIVO CORRIENTE	28.522.511	35.780.051
			PASIVO A LARGO PLAZO		
			OBLIGACIONES FINANCIERAS	475.807.736	472.923.121
			OBLIGACIONES CON PARTICULARES	13.250.000	13.250.000
			TOTAL PASIVO LARGO PLAZO	489.057.736	486.173.121
			TOTAL PASIVOS	517.580.247	521.953.172
			PATRIMONIO		
			CAPITAL	218.500.000	218.500.000
			RESERVA LEGAL	7.049.082	7.049.082
			RESERVA OCASIONAL	48.409.045	48.409.045
			UTILIDADES ACUM, EJERC.ANTERIORES	(16.702.505)	159.412.484
			UTILIDAD DEL PRESENTE EJERCICIO	(53.681.889)	(176.114.989)
			TOTAL PATRIMONIO	203.573.733	257.255.622
			TOTAL PASIVO MAS PATRIMONIO	721.153.980	779.208.794




NATALIE PEÑA ALVAREZ
Representante Legal



DORIS RUTH MURILLO JIMENEZ
Revisor Fiscal
T.P.79538-T

LONGEVOS S.A.
ESTADO DE RESULTADOS
A DICIEMBRE 31 DE 2021 Y 2020

	NOTA	2.021	2.020
INGRESOS		515.453.994	535.484.884
UNIDAD FUNCIONAL APOYO TERAPEUTICO	14	515.453.994	535.484.884
COSTOS PRESTACION SERVICIOS DE SALUD	15	163.830.224	191.420.194
UNIDAD FUNCIONAL DE APOYO TERAPEUTICO		163.830.224	191.420.194
UTILIDAD BRUTA EN VENTAS		351.623.770	344.064.690
GASTOS OPERACIONALES DE ADMON	16		
DE PERSONAL		92.736.030	120.949.646
HONORARIOS		8.860.000	4.239.000
IMPUESTOS, TASAS Y GRAVAMENES		-	-
ARRENDAMIENTOS		41.000.000	29.419.946
CONTRIBUCIONES Y AFILIACIONES		3.716.221	2.102.525
SEGUROS		7.388.582	2.128.581
SERVICIOS GENERALES		21.466.728	19.931.963
LEGALES		1.697.100	1.695.637
MANTENIMIENTO REPARACIONES Y ADECUA		4.516.321	15.590.019
AMORTIZACIONES		-	856.386
DIVERSOS		834.379	9.692.684
		182.215.361	206.606.387
GASTOS OPERACIONALES DE VENTA	17		
DE PERSONAL		100.738.912	121.033.189
HONORARIOS		39.820.000	90.030.897
IMPUESTOS, TASAS Y GRAVAMENES		5.796.943	-
ARRENDAMIENTOS		44.012.186	18.222.810
SERVICIOS GENERALES		25.323.377	35.405.939
DEPRECIACIONES		-	31.150.600
DIVERSOS		9.579.210	5.631.913
		225.270.628	301.475.348
UTILIDAD OPERACIONAL		(55.862.219)	(164.017.045)
GASTOS NO OPERACIONALES FINANCIEROS	18		
EXTRAORDINARIOS		20.509.780	30.294.994
		-	373.000
		20.509.780	30.667.994
INGRESOS NO OPERACIONALES	19		
FINANCIEROS		-	1.183
SUBSIDIOS ESTATALES COVID 19		29.159.209	18.875.000
DIVERSOS		377.901	377.935
		29.537.110	19.254.118
UTILIDAD ANTES DE IMPUESTOS		(46.834.889)	(175.430.920)
IMPUESTO DE RENTA	20	6.844.000	675.069
IMPUESTO DE INDUSTRIA Y COMERCIO		3.000	9.000
UTILIDAD NETA		(53.681.889)	(176.114.989)




NATALIE PENA ALVAREZ
Representante Legal



DORIS RUTH MURILLO JIMENEZ
Revisor Fiscal
T.P 79538-T

LONGEVOS SA
ESTADO DE CAMBIOS EN EL PATRIMONIO
AÑO 2021

CONCEPTO	Diciembre de 2020	Aumento	Disminucion	Diciembre de 2021
Capital Social	218.500.000	-	-	218.500.000
Reservas	7.049.082	-	-	7.049.082
Reserva ocasional	48.409.045	-	-	48.409.045
Resultado del ejercicio	(176.114.989)	122.433.100	-	(53.681.889)
Resultado de ejercicios anteriores	159.412.484	-	(176.114.989)	(16.702.505)
Superavit por Valorizaciones	-	-	-	-
TOTAL PATRIMONIO	257.255.622	122.433.100	(176.114.989)	203.573.733




NATALIE PENA ALVÁREZ
Representante Legal



DORIS R. MURILLO JIMENEZ
Revisor Fiscal
T.P. 79538-T

LONGEVOS S.A.
ESTADO DE FLUJO DE EFECTIVO Y APLICACIÓN DE FONDOS
AÑO 2021

ACTIVIDADES DE OPERACIÓN		
RESULTADO DEL PERIODO		-53.681.889
Aumento resultado de ejercicios anteriores	-\$ 176.114.989	
Disminución de la utilidad presente ejercicio	<u>\$ 122.433.100</u>	
<u>PARTIDAS QUE NO TIENEN EFECTO EN EL EFECTIVO</u>		
DEPRECIACION Y AMORTIZACION	\$ 0	
DISMINUCION DE INVENTARIOS	\$ 4.250.827	
AUMENTO DE ACTIVOS	<u>\$ 0</u>	\$ 4.250.827
<hr/>		
EFFECTIVO GENERADO EN LA OPERACIÓN		-\$ 49.431.062
CAMBIOS EN PARTIDAS OPERACIONALES:		
AUMENTO DE DEUDORES	-\$ 29.471.639	
AUMENTO OBLIGACIONES FINANCIERAS A LARGO PLAZO	\$ 2.884.615	
DISMINUCION DE PROVEEDORES	-\$ 2.997.293	
DISMINUCION CUENTAS POR PAGAR	\$ 0	
DISMINUCION DE IMPTOS GRAVAMENES Y TASAS	-\$ 3.211.000	
DISMINUCION DE BENEFICIOS A EMPLEADOS	-\$ 454.962	
AUMENTO DE PASIVOS ESTIMADOS Y PROVISIONES	\$ 6.162.931	
DISMINUCION DE OBLIGACIONES FINANCIERAS A CORTO PLAZO	<u>-\$ 6.757.215</u>	-\$ 33.844.564
FLUJO DE EFECTIVO NETO EN ACTIVIDADES DE OPERACIÓN		-\$ 83.275.625
ACTIVIDADES DE INVERSION		\$ 0
<hr/>		
DISMINUCION DEL EFECTIVO		-\$ 83.275.625
<hr/>		
MAS: EFECTIVO A A DICIEMBRE 31 DE 2020		\$ 108.802.778
<hr/>		
EFECTIVO A DICIEMBRE 31 DE 2021		\$ 25.527.153
<hr/>		
FLUJO NETO DEL EFECTIVO EN ACTIVIDADES DE OPERACIÓN		\$ 25.527.153



NATALIE PEÑA ALVAREZ
Representante Legal



DORIS R. MURILLO JIMENEZ
Revisor Fiscal
T.P. 79538-T

LONGEVOS S.A.
NIT 900,194,473-7
NOTAS A LOS ESTADOS FINANCIEROS
DEL ESTADO DE SITUACIÓN FINANCIERA
A DICIEMBRE 31 DE 2021 Y 2020

NOTA 1

La empresa tiene como objeto social principal la prestación de servicios de medicina estética, la operación de equipos de estética y la prestación de servicios de salud.

Es una sociedad de naturaleza jurídica privada del tipo de la Anónima constituida mediante Escritura Publica No.4965 de 13 de Diciembre de 2007 otorgada en la Notaria Novena del circulo Santiago de Cali, inscrita en la Cámara de Comercio de Cali el 17 de enero de 2008 bajo el número 491 del libro IX matrícula No. 728941-4 domiciliada en la CL 5B 42 A 27 Cali (Valle). Vigilada por la superintendencia de Salud registrado con el código de habilitación No. 760010689201

NOTA 2

POLÍTICAS Y PRÁCTICAS CONTABLES

SISTEMA CONTABLE

Considerando que los efectos emergentes de la pandemia y las medidas adoptadas por los gobiernos de los diferentes países para evitar la propagación del virus podrían ser materiales, éstos deben revelarse adecuadamente, mencionado: la naturaleza del hecho y una estimación de sus efectos financieros, o un pronunciamiento sobre la imposibilidad de realizar dicha estimación (Sección 32; 32.10). La falta de revelación sobre este hecho, en caso de que sus efectos podrían ser materiales, podría esperarse que influya razonablemente, sobre las decisiones que los usuarios principales de los estados financieros con propósito general, tomen a partir de los estados financieros, que proporcionan información financiera sobre una entidad específica.

El Estado de Situación Financiera y sus revelaciones se presentan ajustadas al nuevo marco normativo Decreto 3022 de 2013. Bases de Preparación – La Compañía tiene definido efectuar un corte de sus cuentas, preparar y difundir estados financieros de propósito general una vez al año, el 31 de diciembre de 2021 y 2020. Para efectos legales en Colombia, los estados financieros principales son los estados financieros individuales, los cuales se expresan en pesos colombianos, por ser la moneda de presentación o reporte para todos los efectos. La moneda funcional es el peso colombiano, que corresponde a la moneda del entorno económico principal en el que opera la Compañía. Los estados financieros de la Compañía al 31 de diciembre de 2021 y 2020, corresponden a los primeros estados financieros preparados de acuerdo con las Normas de Contabilidad y de Información Financiera aceptadas en Colombia (NIIF) para Grupo 2, las cuales se basan en la Norma Internacional de Información para Pequeñas y Medianas Entidades PYMES (NIIF PYMES). Estos estados financieros han sido preparados sobre la base de costo histórico, excepto por la medición a valor razonable de ciertos activos e instrumentos financieros. El Estado de situación Financiera se presenta en orden de clasificación de sus componentes en corrientes y no corrientes, el Estado de Resultado Integral se presenta por naturaleza y no por función. Hasta el ejercicio finalizado el 31 de diciembre de 2021 inclusive, la Compañía preparó sus estados financieros anuales de acuerdo con las normas contables establecidas por el decreto 2649 en lo no previsto con ellas, con los principios de contabilidad generalmente aceptados en Colombia (PCGA colombianos). La información financiera correspondiente al ejercicio finalizado el 31 de diciembre de 2021 y 2020 ha sido modificada y se presenta de acuerdo con las NIIF PYMES.

ACTIVOS

Representan los recursos obtenidos por la persona como resultado de sus operaciones y de cuya utilización se esperan beneficios económicos futuros.

EFFECTIVO Y EQUIVALENTES AL EFFECTIVO

Incorpora la existencia en dinero con disponibilidad inmediata, en el transcurso normal de las operaciones de la empresa y a los depósitos realizados en cuentas corrientes.

INVERSIONES

Comprende los excesos de liquidez, representados en títulos valores y demás documentos, con el fin de obtener rentas fijas o variables, las cuales se clasifican en el estado de situación financiera como activos corrientes, cuando se rediman antes de un año y como no corrientes cuando se rediman después de un año.

CUENTAS POR COBRAR

Corresponde a los derechos contractuales para recibir dinero u otros activos financieros de terceros a partir de actividades generadas, sobre las cuales debe determinarse su deterioro ante la incertidumbre de recuperación.

INVENTARIOS

Están constituidos por los bienes mantenidos para la venta en el curso normal de las operaciones, adquiridos para su comercialización. Por lo tanto Al final de cada periodo no se evaluará la obsolescencia y/o deterioro, caso en el cual se reconocerá tal situación en los resultados del ejercicio.

PROPIEDADES, PLANTA Y EQUIPO

Representan activos tangibles que se mantienen para su uso en el desarrollo de su objeto social.

La propiedad planta y equipo se miden al costo de adquisición menos la depreciación acumulada de acuerdo con la vida útil se mide para inmuebles 30 años, maquinaria y equipo 10 años, equipo de computo y flota y equipo de transporte 5 años, a través del método de depreciación de línea recta, en los casos en que corresponda.

PASIVOS

Agrupan las obligaciones a cargo de la microempresa originadas en desarrollo de su actividad operacional en pasivos corriente cuya exigibilidad es inferior a un año y en pasivos no corriente cuya exigibilidad es superior a un año

NOTA 3

	2021	2020
<u>Efectivo y equivalentes al efectivo</u>	25.527.152	108.802.772

Su saldo a Diciembre 31 de 2020 y 2019 está conformado así:

Caja	7.223.258	108.488.150
Bancos		
Banco de Occidente	18.301.340	312.069
Banco de Bogota	2.554	2.554

NOTA 4**Cuentas por cobrar**

	2021	2020
<u>Activos No financieros - Anticipos</u>	313.780.291	320.131.977
Anticipo a trabajadores	48.873.491	58.997.641
Anticipo a proveedores	261.512.072	257.739.608
Depositos en garantía	3.394.728	3.394.728

Corresponde a valores a favor de la empresa por concepto de anticipo a proveedores, realizados en el desarrollo de sus operaciones, de acuerdo con el objeto social de la misma, valores cuyo plazo de recuperación es inferior a 180 días.

	2021	2020
<u>Activos por impuestos corrientes</u>	58.594.100	32.644.925
Saldo a favor impuesto de renta	31.607.000	7.075.000
Anticipo Retención en la fuente	22.804.100	21.349.925
Autoretención especial impuesto de renta 0,8%	4.183.000	4.220.000

Este rubro incluye de una parte el valor de la retención en la fuente practicada por nuestros clientes a título de impuestos de renta, montos que son cruzados posteriormente con el valor determinado en la respectiva declaración tributaria.

	2021	2020
<u>Deudores Varios</u>	171.131.470	161.257.320
ALVAREZ GIRALDO CAMILO	7.698.330	5.081.915
ALVAREZ GIRALDO CELSA GILMA	18.591.850	18.591.850
PIZARRO GUILLERMO	137.583.555	137.583.555
CARLOS QUINCHIA	7.257.735	

Los préstamos a accionistas son activos financieros. Estos activos inicialmente se reconocen al costo historico y se reconoce un interes fijo anual equivalente al interes presunto que para este año equivale al 6,86% con pagos mensualizados . Los préstamos y partidas por cobrar se componen de los deudores comerciales y otras cuentas por cobrar

NOTA 5**Inventarios**

Mercancia no fabricada por la empresa

	2021	2020
	77.995.700	82.246.527
	77.995.700	82.246.527

Los inventarios al 31 de diciembre del 2018, están valorizados al costo de adquisición o al valor neto de realización, el que sea menor. El valor neto de realización representa el valor estimado de venta del inventario, durante el curso normal del negocio, menos los costos necesarios para realizar la venta. El método de costeo corresponde al precio promedio ponderado.

NOTA 6**Propiedades planta y equipo.**

	2021	2020
	74.125.267	74.125.267

Muebles, Enseres y Equipo d oficina

EQUIPO DE OFICINA	4.461.109	4.461.109
SALA DE ESPERA	2.496.897	2.496.897
COMPUTADOR+PARLANTE+IMPRESORAS+	2.345.000	2.345.000
MUEBLES SILLAS	1.816.000	1.816.000
PORTATIL ASUSX450CC-WX115 GRIS	1.613.000	1.613.000
MUEBLES ESCRITORIOS	1.470.000	1.470.000
MUEBLES EXHIBIDOR BIBLIOTECA	1.300.000	1.300.000
MULTIFUNCIONAL L 220 EPSON	445.948	445.948
SUMINISTRO DE CONGELADOR CHALLENGER	310.086	310.086
ESTANTERIA	270.000	270.000
MUEBLES Y EQUIPOS DE OFICINA	169.900	169.900
6 PUERTAS DE MADERA OFICINA CONTABILIDAD	1.500.000	1.500.000
4 SILLAS ESTETICISTA	900.000	900.000
2 SILLAS TIPO GERENCIA	600.000	600.000
MUEBLE ESCRITORIO OFICINA CONTABILIDAD	480.000	480.000
4 SILLAS PEQUEÑAS	391.600	391.600
1 SILLA GERENCIA FINANCIERA	300.000	300.000
VENTILADORES OFICINA CONTABILIDAD	260.000	260.000
2 VENTILADORES DE PARED SALA ESTAR	200.000	200.000
VENTILADORES OFICINA ADMON	160.000	160.000
VENTILADORES OFICINA TESORERIA	160.000	160.000
MESA DE VAFUR	250.000	250.000
MUEBLE OFICINA	491.800	491.800

Equipo de computo ycomunicación

COMPUTADOR PORTATIL MARCA HP (GERENCIA)	2.197.000	2.197.000
SERVIDOR SERIAL 22067/AQ17HXAT1	1.500.000	1.500.000
SERVIDOR DISCO DURO + QUEMADOR	250.000	250.000
1 COMPUTADOR PORTATIL LENOVO IDEA320	1.322.710	1.322.710
1 COMPUTADOR PORTATIL LENOVO IDEA320	1.322.710	1.322.710
1 COMPUTADOR PORTATIL LENOVO IDEA320	1.322.710	1.322.710
6 CAMARAS VCR (VIGILANCIA)	1.000.000	1.000.000
1 MONITOR	500.000	500.000

Equipo Medico cientifico y de apoyo fisioterapeutico	300.581.665	300.581.665
SILLAS DE RUEDAS ESTANDAR BRAZO	159.843.648	159.843.648
EQUIPO SOLI-TONE	63.640.042	63.640.042
EQUIPO MDC	28.113.837	28.113.837
EQUIPO LENYO BIORESONANCIA	8.850.000	8.850.000
EQUIPO CARBOXI	7.900.000	7.900.000
RECLINOMATICAS SALA SUEROS	5.510.000	5.510.000
EQUIPO VACUN Y PUNTAS DE DIAMAN	5.000.000	5.000.000
EQUIPO AROMASTEAN	4.400.000	4.400.000
EQUIPO ULTRASONIDO	3.900.000	3.900.000
EQUIPO CORRIENTES RUSAS	3.350.000	3.350.000
CARBOXITERAPIA DIGITAL 021002030	2.500.000	2.500.000
CAMILLA EN ACERO 2MTS X 70 CM	2.150.000	2.150.000
EQUIPO DE OXIGENO SERIE F6-8308	1.724.138	1.724.138
2 ULTRASONIDOS, EQUIPO ORGANOS,SATURACION OXIGENO 2 MED PRESION	1.500.000	1.500.000
CEPES - LASER	1.700.000	1.700.000
CENTRIFUGA	500.000	500.000
Plantas y redes	7.500.996	7.500.996
MOTOBOMBA Y TANQUE DE AGUA	1.700.000	1.700.000
PLANTA ELECTRICA	1.627.410	1.627.410
AIRE ACONDICIONADO INVERTER 18000BTU REF SYAC18000	1.227.586	1.227.586
COMPRESOR AIRE ACONDICIONADO	1.086.000	1.086.000
AIRE ACONDICIONADO PORTATIL AC 12K	0	0
AIRE ACONDICIONADO	410.000	410.000
TARJETA DE VIDEO	0	0
AIRE ACONDICIONADO LG 180000 BTU	800.000	800.000
AIRE ACONDICIONADO SAMSUNG 12000 BTU	650.000	650.000
Depreciación acumulada	265.763.864	265.763.864
MAQUINARIA Y EQUIPO	227.108.065	227.108.065
MUEBLES Y EQUIPO DE OFICINA	22.391.340	22.391.340
EQUIPO DE COMPUTACION Y COMUNICACIÓN	9.415.130	9.415.130
PLANTAS Y REDES	6.849.329	6.849.329

La propiedad planta y equipo se miden al costo de adquisición menos la depreciación acumulada de acuerdo con la vida útil se mide para maquinaria y equipo 10 años, equipo de computo y flota y equipo de transporte 5 años, plantas y redes 5 años a través del método de depreciación de línea recta, en los casos en que corresponda.

NOTA 7

<u>Pasivo Corriente</u>	2021	2020
Obligaciones financieras	0	6.757.215
DAVIVIENDA CTE 01736999-9382	0	6.757.215

Para el año 2019 la empresa decide apalancarse financieramente mediante sobregiros con entidades financieras no mayor a 20 días.

NOTA 8

	2021	2020
<u>Proveedores</u>	0	2.997.293
ESTERILIZAR II SAS	0	1.624.509
DISCOLMEDICA SAS	0	110.421
ANDINA DE SEGURIDAD DEL VALLE LTDA	0	468.261
ALCOPHARMA SAS	0	174.452
MAIHOEHE	0	57.495
DOCTOR SHOP	0	562.155

Se considera como cuentas comerciales por pagar y otras cuentas por pagar los derechos de pago a favor de terceros y partes relacionadas originados en la prestación de servicios recibidos o la compra de bienes y demás obligaciones contraídas a favor de terceros, proveedores y partes relacionadas. Estas obligaciones se reconocen en el momento en que el servicio o bien se haya recibido y su valor pueda ser determinado en forma confiable

NOTA 9

	2021	2020
<u>Acreedores Oficiales</u>	1.418.000	4.629.000

Retenciones a título de renta

En esta cuenta se registran los valores descontados por la empresa a los contribuyentes o sujetos pasivos, por los diferentes conceptos señalados en la normatividad tributaria.

	2021	2020
Retencion en la fuente por pagar	538.000	4.148.000
IVA por pagar	-	-

Retención de impuesto de industria y comercio

Registra el valor de las retenciones en el impuesto de industria y comercio que efectúa la empresa por los diferentes conceptos.

	2021	2020
Retencion de industria y comercio por pagar	880.000	481.000

NOTA 10

Beneficios a empleados

Bajo esta cuenta se registran los valores por concepto de prestaciones sociales originados en una relación laboral, de terceros bien sea entidades oficiales o privadas, como es el caso de aportes a entidades promotoras de salud, fondos de pensiones, administradoras de riesgos profesionales y aportes parafiscales; valores causados con base en la nómina de empleados de la sociedad mes a mes, de acuerdo con las normas laborales vigentes.

	2021	2020
Beneficios a empleados	20.257.511	20.712.473
Cesantías Consolidadas	11.731.346	11.396.570
Intereses sobre cesantías	1.407.761	1.367.588
Vacaciones Consolidadas	4.429.104	5.184.015
Retenciones y aportes de nomina	2.689.300	2.764.300

NOTA 11

Provisión para obligaciones tributarias

Longevos S.A. reconoce como pasivos, obligaciones tributarias presentes que surgen de sucesos pasados los cuales se espera hacer el desembolso en una fecha determinada.

	2021	2020
Provision de obligaciones fiscales	6.847.000	684.069
Impuesto de Renta	6.844.000	675.069
Impuesto de Industria y Comercio año	3.000	9.000

NOTA 12

Obligaciones Financieras a largo plazo

Para el año 2018 la empresa presenta saldos por concepto de operaciones de credito empresarial para el pago de costos y gastos del ejercicio gravable.

	2021	2020
Obligaciones Financieras a largo plazo	489.057.736	486.173.121
Bancos Nacionales - Banco de Occidente	475.807.736	472.923.121
TOTAL DAVIVIENDA	239.185.458	225.596.543
TOTAL BANCO DE OCCIDENTE	87.590.125	101.261.330
TOTAL BANCO DE BOGOTA	3.816.005	5.787.470
TOTAL BANCO BBVA	145.216.148	140.277.778
Obligaciones con particulares	13.250.000	13.250.000
LILIANA ZAPATA GALEANO	9.000.000	9.000.000
ANGELICA MESA	4.250.000	4.250.000

NOTA 13

PATRIMONIO

Compuesto por el capital de la sociedad, la reserva legal, los Resultados del ejercicio y los Resultados acumulados.

En el año 2018 la sociedad posee un capital autorizado de \$ 300.000.000 pesos, del cual las suscritas y pagadas son de \$ 220.000.000 pesos representadas en 440 acciones adquiridas a un valor nominal de \$500.000 pesos cada una.

	2021	2020
PATRIMONIO	203.573.733	257.255.622
Capital suscrito y pagado	218.500.000	218.500.000
Reserva Legal	7.049.082	7.049.082
Reserva ocasional	48.409.045	48.409.045
Resultado del ejercicio	(53.681.889)	(176.114.989)
Resultados acumulados	(16.702.505)	159.412.484

NOTA 14

Ingresos Operacionales

Comprende los valores recibidos y/o causados como resultado de las actividades desarrolladas en cumplimiento del objeto social mediante la prestación de servicios de salud LONGEVOS S.A. reconoce los ingresos por prestación de servicios por el valor causado y/o recibido en el banco y caja, cuando el importe de los ingresos puede medirse con fiabilidad. Los ingresos provenientes de las actividades ordinarias de la entidad se medirán al valor razonable (precio de la transacción) de la contraprestación recibida o por recibir, teniendo en cuenta cualquier importe en concepto de rebajas y descuentos.

	2021	2020
Unidad funcional de Apoyo terapeutico	515.453.994	535.484.884

NOTA 15

Costo de Prestación de Servicios

Comprende los valores pagados y/o causados como resultado de las actividades desarrolladas en cumplimiento del objeto social mediante contratos de prestación de servicios y del costo de venta de medicamentos. LONGEVOS S.A. reconoce los Costos de prestación de servicios por el valor causado y/o pagado mediante banco y caja. Los Costos de las actividades ordinarias de la entidad se medirán al valor razonable (precio de la transacción) de la contraprestación a pagar, teniendo en cuenta cualquier importe en concepto de rebajas y descuentos.

	2021	2020
Costo de prestacion de servicios	163.830.224	222.413.780
Costos de Operación	163.830.224	191.420.194

NOTA 16

Gastos Operacionales

La entidad reconoce como gastos de venta los valores en que se incurre durante el ejercicio, directamente relacionados con la gestión de ventas encaminada a la dirección, planeación, organización de las políticas establecidas para el desarrollo de la actividad operativa y de ventas del ente económico incluyendo básicamente las incurridas en las áreas de personal, financiera, comercial, legal y administrativa

	2021	2020
<u>Gastos Operacionales de Administración</u>	182.215.361	206.606.387
De personal	92.736.030	120.949.646
Honorarios	8.860.000	4.239.000
Impuestos, tasas y gravámenes	0	0
Arrendamientos	41.000.000	29.419.946
contribuciones y afiliaciones	3.716.221	2.102.525
Seguros	7.388.582	2.128.581
Servicios Generales	21.466.728	19.931.963
legales	1.697.100	1.695.637
Matenimiento y reparaciones	4.516.321	3.705.147
Adecuaciones e instalaciones	0	11.884.872
Amortizaciones	0	856.386
Diversos	834.379	9.692.684

NOTA 17

Gastos Operacionales de Venta

	2021	2020
<u>Gastos Operacionales de Venta</u>	225.270.628	301.475.348
De personal	100.738.912	121.033.189
Honorarios	39.820.000	90.030.897
Impuestos, tasas y gravámenes	5.796.943	0
Arrendamientos	44.012.186	18.222.810
Servicios generales	25.323.377	35.405.939
Depreciaciones	0	31.150.600
Diversos	9.579.210	5.631.913

NOTA 18

Gastos No Operacionales

Comprenden el valor de los gastos causados durante el periodo, en la ejecución de diversas transacciones que involucren valor del dinero en el tiempo y aquellas transacciones encaminadas a solucionar dificultades momentáneas de fondos.

	2021	2020
<u>Gastos no operacionales</u>	20.509.780	30.294.994
Financieros	2.893.087	11.990.988
Intereses	16.151.374	18.304.006
4*1000	1.465.319	

NOTA 19

Ingresos No Operacionales

Corresponde los valores de ingresos obtenidos por la entidad por concepto de rendimientos de capital a través de actividades diferentes a las de su objeto social principal y aquellas transacciones que generan un efecto positivo del valor del dinero en el tiempo.


	2021	2020
Ingresos No Operacionales	29.537.110	19.254.118
Financieros	0	1.183
Subsidios estatales covid 19	29.159.209	18.875.000
Recuperacion de costos y gastos caprecom	0	0
Diversos	377.901	377.935

NOTA 20

Impuestos

Comprende los impuestos por concepto de renta y complementarios, de industria y comercio y de Industria y comercio liquidados conforme a las normas legales vigentes.

	2021	2020
Impuestos	6.847.000	684.069
Impuesto de renta y Complementarios	6.844.000	675.069
Impuesto de industria y comercio	3.000	9.000



NATALIE PEÑA ALVAREZ
Gerente General



DORIS RUTH MURILLO JIMENEZ
Revisor Fiscal
T.P 79538-T