


LONGEVOS S.A.
ESTADO DE SITUACION FINANCIERA
A DICIEMBRE 31 DE 2020 Y 2019

ACTIVOS	2.020	2.019	PASIVOS	2.020	2.019
<u>EFFECTIVO Y EQUIVALENTES AL EFFECTIVO</u>	108.802.778	92.952.211			
EFFECTIVO	108.802.778	92.952.211	3 <u>PASIVO CORRIENTE</u>		
<u>CUENTAS POR COBRAR</u>	514.034.222	519.395.192	4 OBLIGACIONES FINANCIERAS	6.757.215	9.960.946
ACTIVOS NO FINANCIEROS - ANTICIPOS	320.131.977	315.112.946	PROVEEDORES	2.997.293	18.396.369
ANTICIPOS DE IMPUESTOS Y CONTRIBUCIONES	32.644.925	43.024.926	COSTOS Y GASTOS POR PAGAR	-	-
DEUDORES VARIOS	161.257.320	161.257.320	ACREEDORES OFICIALES	4.629.000	11.007.000
<u>INVENTARIOS</u>	82.246.527	82.246.527	BENEFICIOS A EMPLEADOS	20.712.473	25.097.780
INVENTARIOS	82.246.527	82.246.527	5 PROVISION OBLIGACIONES FISCALES	684.069	24.574.508
TOTAL ACTIVO CORRIENTE	705.083.527	694.593.931	TOTAL PASIVO CORRIENTE	35.780.051	89.036.603
<u>ACTIVOS NO CORRIENTES</u>			PASIVO A LARGO PLAZO		
PROPIEDAD PLANTA Y EQUIPO	74.125.267	106.017.666	OBLIGACIONES FINANCIERAS	472.923.121	263.060.770
MUEBLES Y EQUIPO DE OFICINA	22.391.340	22.391.340	6 OBLIGACIONES CON PARTICULARES	13.250.000	16.000.000
EQUIPO DE COMPUTACION Y COMUNICACIÓN	9.415.130	9.415.130	TOTAL PASIVO LARGO PLAZO	486.173.121	279.060.770
EQUIPO MEDICO CIENTIFICO APOYO TERAPEUTICO	300.581.665	300.581.665	TOTAL PASIVOS	521.953.172	368.097.373
PLANTAS Y REDES	7.500.996	7.500.996			
DEPRECIACIÓN ACUMULADA	-265.763.864	-233.871.465	PATRIMONIO		
TOTAL ACTIVO NO CORRIENTE	74.125.267	106.017.666	CAPITAL	218.500.000	218.500.000
ACTIVOS INTANGIBLES	-	856.387	7 RESERVA LEGAL	7.049.082	7.049.082
LICENCIAS	4.281.931	4.281.931	RESERVA OCASIONAL	48.409.045	48.409.045
AMORTIZACIONES	-4.281.931	-3.425.544	UTILIDADES ACUM, EJERC.ANTERIORES	159.412.484	107.367.130
TOTAL ACTIVOS INTANGIBLES	-	856.387	UTILIDAD DEL PRESENTE EJERCICIO	(176.114.989)	52.045.355
			TOTAL PATRIMONIO	257.255.622	433.370.611
TOTAL ACTIVO	779.208.794	801.467.984	TOTAL PASIVO MAS PATRIMONIO	779.208.794	801.467.984




NATALIE PEÑA ALVAREZ
Representante Legal



DORIS RUTH MURILLO JIMENEZ
Revisor Fiscal
T.P.79538-T

LONGEVOS S.A.
ESTADO DE RESULTADOS
A DICIEMBRE 31 DE 2020 Y 2019

	NOTA	2.020	2.019
INGRESOS		535.484.884	1.262.325.770
UNIDAD FUNCIONAL APOYO TERAPEUTICO	16	535.484.884	1.262.325.770
COSTOS PRESTACION SERVICIOS DE SALUD	17	191.420.194	222.413.780
UNIDAD FUNCIONAL DE APOYO TERAPEUTICO		191.420.194	222.413.780
UTILIDAD BRUTA EN VENTAS		344.064.690	1.039.911.990
GASTOS OPERACIONALES DE ADMON	18		
DE PERSONAL		120.949.646	168.371.344
HONORARIOS		4.239.000	18.069.801
IMPUESTOS, TASAS Y GRAVAMENES		-	-
ARRENDAMIENTOS		29.419.946	59.339.080
CONTRIBUCIONES Y AFILIACIONES		2.102.525	5.535.969
SEGUROS		2.128.581	1.339.925
SERVICIOS GENERALES		19.931.963	22.027.382
LEGALES		1.695.637	1.847.746
MANTENIMIENTO REPARACIONES Y ADECUA		15.590.019	11.249.592
AMORTIZACIONES		856.386	856.386
DIVERSOS		9.692.684	26.754.561
		206.606.387	315.391.786
GASTOS OPERACIONALES DE VENTA	19		
DE PERSONAL		121.033.189	132.863.438
HONORARIOS		90.030.897	273.924.202
IMPUESTOS, TASAS Y GRAVAMENES		-	5.970.099
ARRENDAMIENTOS		18.222.810	1.237.125
SERVICIOS GENERALES		35.405.939	139.620.807
DEPRECIACIONES		31.150.600	32.378.923
DIVERSOS		5.631.913	5.929.847
		301.475.348	591.924.441
UTILIDAD OPERACIONAL		(164.017.045)	132.595.763
GASTOS NO OPERACIONALES	20		
FINANCEROS		30.294.994	70.531.691
EXTRAORDINARIOS		373.000	-
		30.667.994	70.531.691
INGRESOS NO OPERACIONALES	21		
FINANCEROS		1.183	14.555.574
SUBSIDIOS ESTATALES COVID 19		18.875.000	-
DIVERSOS		377.935	217
		19.254.118	14.555.791
UTILIDAD ANTES DE IMPUESTOS		(175.430.920)	76.619.863
IMPUESTO DE RENTA	22	675.069	24.446.417
IMPUESTO DE INDUSTRIA Y COMERCIO		9.000	128.091
UTILIDAD NETA		(176.114.989)	52.045.355



NATALIE PENA ALVAREZ
Representante Legal



DORIS RUTH MURILLO JIMENEZ
Revisor Fiscal
T.P. 79538-T

LONGEVOS SA
ESTADO DE CAMBIOS EN EL PATRIMONIO
AÑO 2020

CONCEPTO	Diciembre de 2019	Aumento	Disminucion	Diciembre de 2020
Capital Social	218.500.000	-	-	218.500.000
Reservas	7.049.082	-	-	7.049.082
Reserva ocasional	48.409.045	-	-	48.409.045
Resultado del ejercicio	52.045.355		228.160.344	(176.114.989)
Resultado de ejercicios anteriores	107.367.130	52.045.355	-	159.412.484
Superavit por Valorizaciones	-	-	-	-
TOTAL PATRIMONIO	433.370.611	52.045.355	228.160.344	257.255.622




NATALIE PENA ALVÁREZ
Representante Legal



DORIS R. MURILLO JIMENEZ
Revisor Fiscal
T.P. 79538-T

LONGEVOS S.A.
ESTADO DE FLUJO DE EFECTIVO Y APLICACIÓN DE FONDOS
AÑO 2020

ACTIVIDADES DE OPERACIÓN		
RESULTADO DEL PERIODO		-176.114.989
Aumento resultado de ejercicios anteriores	\$ 52.045.355	
Disminución de la utilidad presente ejercicio	<u>-\$ 228.160.344</u>	
<u>PARTIDAS QUE NO TIENEN EFECTO EN EL EFECTIVO</u>		
DEPRECIACION Y AMORTIZACION	\$ 32.748.787	
INCREMENTO DE INVENTARIOS	\$ 0	
AUMENTO DE ACTIVOS	<u>\$ 0</u>	\$ 32.748.787
<u>EFECTIVO GENERADO EN LA OPERACIÓN</u>		<u>-\$ 143.366.203</u>
CAMBIOS EN PARTIDAS OPERACIONALES:		
DISMINUCION DE DEUDORES	\$ 5.360.970	
AUMENTO OBLIGACIONES FINANCIERAS A LARGO PLAZO	\$ 207.112.351	
DISMINUCION DE PROVEEDORES	-\$ 15.399.076	
DISMINUCION CUENTAS POR PAGAR	\$ 0	
DISMINUCION DE IMPTOS GRAVAMENES Y TASAS	-\$ 6.378.000	
DISMINUCION DE BENEFICIOS A EMPLEADOS	-\$ 4.385.306	
DISMINUCION DE PASIVOS ESTIMADOS Y PROVISIONES	-\$ 23.890.439	
DISMINUCION DE OBLIGACIONES FINANCIERAS A CORTO PLAZO	<u>-\$ 3.203.731</u>	\$ 159.216.769
FLUJO DE EFECTIVO NETO EN ACTIVIDADES DE OPERACIÓN		<u>\$ 15.850.567</u>
ACTIVIDADES DE INVERSION		\$ 0
DISMINUCION DEL EFECTIVO		<u>\$ 15.850.567</u>
MAS: EFECTIVO A A DICIEMBRE 31 DE 2019		<u>\$ 92.952.211</u>
EFECTIVO A DICIEMBRE 31 DE 2020		<u>\$ 108.802.778</u>
FLUJO NETO DEL EFECTIVO EN ACTIVIDADES DE OPERACIÓN		<u>\$ 108.802.778</u>



NATALIE PEÑA ALVAREZ
Representante Legal



DORIS R. MURILLO JIMENEZ
Revisor Fiscal
T.P. 79538-T

LONGEVOS S.A.
NIT 900,194,473-7
NOTAS A LOS ESTADOS FINANCIEROS
DEL ESTADO DE SITUACIÓN FINANCIERA
A DICIEMBRE 31 DE 2020 Y 2019

NOTA 1

La empresa tiene como objeto social principal la prestación de servicios de medicina estética, la operación de equipos de estética y la prestación de servicios de salud.

Es una sociedad de naturaleza jurídica privada del tipo de la Anónima constituida mediante Escritura Publica No.4965 de 13 de Diciembre de 2007 otorgada en la Notaria Novena del circulo Santiago de Cali, inscrita en la Cámara de Comercio de Cali el 17 de enero de 2008 bajo el número 491 del libro IX matrícula No. 728941-4 domiciliada en la CL 5B 42 A 27 Cali (Valle). Vigilada por la superintendencia de Salud registrado con el código de habilitación No. 760010689201

NOTA 2

POLÍTICAS Y PRÁCTICAS CONTABLES

SISTEMA CONTABLE

Considerando que los efectos emergentes de la pandemia y las medidas adoptadas por los gobiernos de los diferentes países para evitar la propagación del virus podrían ser materiales, éstos deben revelarse adecuadamente, mencionado: la naturaleza del hecho y una estimación de sus efectos financieros, o un pronunciamiento sobre la imposibilidad de realizar dicha estimación (Sección 32; 32.10). La falta de revelación sobre este hecho, en caso de que sus efectos podrían ser materiales, podría esperarse que influya razonablemente, sobre las decisiones que los usuarios principales de los estados financieros con propósito general, tomen a partir de los estados financieros, que proporcionan información financiera sobre una entidad específica.

El Estado de Situación Financiera y sus revelaciones se presentan ajustadas al nuevo marco normativo Decreto 3022 de 2013. Bases de Preparación – La Compañía tiene definido efectuar un corte de sus cuentas, preparar y difundir estados financieros de propósito general una vez al año, el 31 de diciembre de 2020 y 2019. Para efectos legales en Colombia, los estados financieros principales son los estados financieros individuales, los cuales se expresan en pesos colombianos, por ser la moneda de presentación o reporte para todos los efectos. La moneda funcional es el peso colombiano, que corresponde a la moneda del entorno económico principal en el que opera la Compañía. Los estados financieros de la Compañía al 31 de diciembre de 2020 y 2019, corresponden a los primeros estados financieros preparados de acuerdo con las Normas de Contabilidad y de Información Financiera aceptadas en Colombia (NIIF) para Grupo 2, las cuales se basan en la Norma Internacional de Información para Pequeñas y Medianas Entidades PYMES (NIIF PYMES). Estos estados financieros han sido preparados sobre la base de costo histórico, excepto por la medición a valor razonable de ciertos activos e instrumentos financieros. El Estado de situación Financiera se presenta en orden de clasificación de sus componentes en corrientes y no corrientes, el Estado de Resultado Integral se presenta por naturaleza y no por función. Hasta el ejercicio finalizado el 31 de diciembre de 2020 inclusive, la Compañía preparó sus estados financieros anuales de acuerdo con las normas contables establecidas por el decreto 2649 en lo no previsto con ellas, con los principios de contabilidad generalmente aceptados en Colombia (PCGA colombianos). La información financiera correspondiente al ejercicio finalizado el 31 de diciembre de 2020 y 2019, ha sido modificada y se presenta de acuerdo con las NIIF PYMES. Los efectos de los cambios de los PCGA colombianos aplicados al 31 de diciembre de 2020 y 2019.

ACTIVOS

Representan los recursos obtenidos por la persona como resultado de sus operaciones y de cuya utilización se esperan beneficios económicos futuros.

EFFECTIVO Y EQUIVALENTES AL EFFECTIVO

Incorpora la existencia en dinero con disponibilidad inmediata, en el transcurso normal de las operaciones de la empresa y a los depósitos realizados en cuentas corrientes.

INVERSIONES

Comprende los excesos de liquidez, representados en títulos valores y demás documentos, con el fin de obtener rentas fijas o variables, las cuales se clasifican en el estado de situación financiera como activos corrientes, cuando se rediman antes de un año y como no corrientes cuando se rediman después de un año.

CUENTAS POR COBRAR

Corresponde a los derechos contractuales para recibir dinero u otros activos financieros de terceros a partir de actividades generadas, sobre las cuales debe determinarse su deterioro ante la incertidumbre de recuperación.

INVENTARIOS

Están constituidos por los bienes mantenidos para la venta en el curso normal de las operaciones, adquiridos para su comercialización. Por lo tanto Al final de cada periodo no se evaluará la obsolescencia y/o deterioro, caso en el cual se reconocerá tal situación en los resultados del ejercicio.

PROPIEDADES, PLANTA Y EQUIPO

Representan activos tangibles que se mantienen para su uso en el desarrollo de su objeto social.

La propiedad planta y equipo se miden al costo de adquisición menos la depreciación acumulada de acuerdo con la vida útil se mide para inmuebles 30 años, maquinaria y equipo 10 años, equipo de computo y flota y equipo de transporte 5 años, a través del método de depreciación de línea recta, en los casos en que corresponda.

PASIVOS

Agrupan las obligaciones a cargo de la microempresa originadas en desarrollo de su actividad operacional en pasivos corriente cuya exigibilidad es inferior a un año y en pasivos no corriente cuya exigibilidad es superior a un año

NOTA 3**2020****2019****Efectivo y equivalentes al efectivo****108.802.778****92.952.211**

Su saldo a Diciembre 31 de 2020 y 2019 está conformado así:

Caja	108.488.150	92.904.230
Bancos		
Banco de Occidente	312.069	-
Banco Davivienda	6	45.427
Banco de Bogota	2.554	2.554

NOTA 4**2020****2019****Cuentas por cobrar****-****-****Activos No financieros - Anticipos****320.131.977****315.112.946**

Anticipo a trabajadores	58.997.641	93.978.610
Anticipo a proveedores	257.739.608	217.739.608
Depositos en garantía	3.394.728	3.394.728

Corresponde a valores a favor de la empresa por concepto de anticipo a proveedores, realizados en el desarrollo de sus operaciones, de acuerdo con el objeto social de la misma, valores cuyo plazo de recuperación es inferior a 180 días.

Activos por impuestos corrientes**2020****2019****32.644.925****43.024.926**

Saldo a favor impuesto de renta	7.075.000	5.086.000
Anticipo Retención en la fuente	21.349.925	27.724.926
Autoretención especial impuesto de renta 0,8%	4.220.000	10.214.000
Anticipo industria y comercio	-	-

Este rubro incluye de una parte el valor de la retención en la fuente practicada por nuestros clientes a título de impuestos de renta, montos que son cruzados posteriormente con el valor determinado en la respectiva declaración tributaria.

Deudores Varios**2020****2019****161.257.320****161.257.320**

ALVAREZ GIRALDO CAMILO	5.081.915	5.081.915
ALVAREZ GIRALDO CELSA GILMA	18.591.850	18.591.850
PIZARRO GUILLERMO	137.583.555	137.583.555
OTROS DEUDORES-ANTICIPOS SIN LEGALIZAR	0	

Los préstamos a accionistas son activos financieros. Estos activos inicialmente se reconocen al costo histórico y se reconoce un interés fijo anual equivalente al interés presunto que para este año equivale al 6,86% con pagos mensualizados. Los préstamos y partidas por cobrar se componen de los deudores comerciales y otras cuentas por cobrar

NOTA 5**Inventarios**

Mercancia no fabricada por la empresa

	2020	2019
	82.246.527	82.246.527
	82.246.527	82.246.527

Los inventarios al 31 de diciembre del 2018, están valorizados al costo de adquisición o al valor neto de realización, el que sea menor. El valor neto de realización representa el valor estimado de venta del inventario, durante el curso normal del negocio, menos los costos necesarios para realizar la venta. El método de costeo corresponde al precio promedio ponderado.

NOTA 6**Propiedades planta y equipo.**

	2020	2019
	74.125.267	106.017.666

Muebles, Enseres y Equipo d oficina

	22.391.340	22.391.340
--	-------------------	-------------------

EQUIPO DE OFICINA	4.461.109	4.461.109
SALA DE ESPERA	2.496.897	2.496.897
COMPUTADOR+PARLANTE+IMPRESORAS+	2.345.000	2.345.000
MUEBLES SILLAS	1.816.000	1.816.000
PORTATIL ASUSX450CC-WX115 GRIS	1.613.000	1.613.000
MUEBLES ESCRITORIOS	1.470.000	1.470.000
MUEBLES EXHIBIDOR BIBLIOTECA	1.300.000	1.300.000
MULTIFUNCIONAL L 220 EPSON	445.948	445.948
SUMINISTRO DE CONGELADOR CHALLENGER	310.086	310.086
ESTANTERIA	270.000	270.000
MUEBLES Y EQUIPOS DE OFICINA	169.900	169.900
6 PUERTAS DE MADERA OFICINA CONTABILIDAD	1.500.000	1.500.000
4 SILLAS ESTETICISTA	900.000	900.000
2 SILLAS TIPO GERENCIA	600.000	600.000
MUEBLE ESCRITORIO OFICINA CONTABILIDAD	480.000	480.000
4 SILLAS PEQUEÑAS	391.600	391.600
1 SILLA GERENCIA FINANCIERA	300.000	300.000
VENTILADORES OFICINA CONTABILIDAD	260.000	260.000
2 VENTILADORES DE PARED SALA ESTAR	200.000	200.000
VENTILADORES OFICINA ADMON	160.000	160.000
VENTILADORES OFICINA TESORERIA	160.000	160.000
MESA DE VAFUR	250.000	250.000
MUEBLE OFICINA	491.800	491.800

Equipo de computo ycomunicación

	9.415.130	9.415.130
--	------------------	------------------

COMPUTADOR PORTATIL MARCA HP (GERENCIA)	2.197.000	2.197.000
SERVIDOR SERIAL 22067/AQ17HXAT1	1.500.000	1.500.000
SERVIDOR DISCO DURO + QUEMADOR	250.000	250.000
1 COMPUTADOR PORTATIL LENOVO IDEA320	1.322.710	1.322.710
1 COMPUTADOR PORTATIL LENOVO IDEA320	1.322.710	1.322.710
1 COMPUTADOR PORTATIL LENOVO IDEA320	1.322.710	1.322.710
6 CAMARAS VCR (VIGILANCIA)	1.000.000	1.000.000
1 MONITOR	500.000	500.000

Equipo Medico cientifico y de apoyo fisioterapeutico	300.581.665	300.581.665
SILLAS DE RUEDAS ESTANDAR BRAZO	159.843.648	159.843.648
EQUIPO SOLI-TONE	63.640.042	63.640.042
EQUIPO MDC	28.113.837	28.113.837
EQUIPO LENYO BIORESONANCIA	8.850.000	8.850.000
EQUIPO CARBOXI	7.900.000	7.900.000
RECLINOMATICAS SALA SUEROS	5.510.000	5.510.000
EQUIPO VACUN Y PUNTAS DE DIAMAN	5.000.000	5.000.000
EQUIPO AROMASTEAN	4.400.000	4.400.000
EQUIPO ULTRASONIDO	3.900.000	3.900.000
EQUIPO CORRIENTES RUSAS	3.350.000	3.350.000
CARBOXITERAPIA DIGITAL 021002030	2.500.000	2.500.000
CAMILLA EN ACERO 2MTS X 70 CM	2.150.000	2.150.000
EQUIPO DE OXIGENO SERIE F6-8308	1.724.138	1.724.138
2 ULTRASONIDOS, EQUIPO ORGANOS,SATURACION OXIGENO 2 MED PRESION	1.500.000	1.500.000
CEPES - LASER	1.700.000	1.700.000
CENTRIFUGA	500.000	500.000
Plantas y redes	7.500.996	7.500.996
MOTOBOMBA Y TANQUE DE AGUA	1.700.000	1.700.000
PLANTA ELECTRICA	1.627.410	1.627.410
AIRE ACONDICIONADO INVERTER 18000BTU REF SYAC18000	1.227.586	1.227.586
COMPRESOR AIRE ACONDICIONADO	1.086.000	1.086.000
AIRE ACONDICIONADO PORTATIL AC 12K	0	0
AIRE ACONDICIONADO	410.000	410.000
TARJETA DE VIDEO	0	0
AIRE ACONDICIONADO LG 180000 BTU	800.000	800.000
AIRE ACONDICIONADO SAMSUNG 12000 BTU	650.000	650.000
Depreciación acumulada	265.763.864	233.871.465
MAQUINARIA Y EQUIPO	227.108.065	196.829.899
MUEBLES Y EQUIPO DE OFICINA	22.391.340	21.649.540
EQUIPO DE COMPUTACION Y COMUNICACIÓN	9.415.130	8.975.330
PLANTAS Y REDES	6.849.329	6.416.696

La propiedad planta y equipo se miden al costo de adquisición menos la depreciación acumulada de acuerdo con la vida útil se mide para maquinaria y equipo 10 años,

equipo de computo y flota y equipo de transporte 5 años, plantas y redes 5 años a través del método de depreciación de línea recta, en los casos en que corresponda.

NOTA 7	2020	2019
Activos Intangibles	-	856.387
Software y Licencia Siigo	4.281.931	4.281.931
Amortizaciones	-4.281.931	-3.425.544

El software es un activo identificable, de carácter no monetario y sin apariencia física, del que la entidad tiene

NOTA 8

<u>Pasivo Corriente</u>	2020	2019
Obligaciones financieras	6.757.215	9.960.946
BANCO DE BOGOTA 427027339	0	0
DAVIVIENDA CTE 01736999-9382	6.757.215	0
OCCIDENTE CTA CTE 111-81242-6	0	9.960.946

Para el año 2017 la empresa decide apalancarse financieramente mediante sobregiros con entidades financieras no mayor a 20 días.

NOTA 9	2020	2019
<u>Proveedores</u>	2.997.293	18.396.369
LABORATORIO CLINICO ACACIAS IPS S.A.S	0	9.998.950
CLIC MARKETING SAS	0	130.008
ESTERILIZAR II SAS	1.624.509	3.512.897
PAPELERIA LOS COLORES Y CIA LTDA	0	3.386.640
CLINICA CUERPO Y COLOR	0	926.118
VALFARMA SAS	0	0
ANDINA DE SEGURIDAD	0	441.756
DISCOLMEDICA SAS	110.421	0
ANDINA DE SEGURIDAD DEL VALLE LTDA	468.261	0
ALCOPHARMA SAS	174.452	0
MAIHOEHE	57.495	0
DOCTOR SHOP	562.155	0

Se considera como cuentas comerciales por pagar y otras cuentas por pagar los derechos de pago a favor de terceros y partes relacionadas originados en la prestación de servicios recibidos o la compra de bienes y demás obligaciones contraídas a favor de terceros, proveedores y partes relacionadas. Estas obligaciones se reconocen en el momento en que el servicio o bien se haya recibido y su valor pueda ser determinado en forma confiable

NOTA 10

	2020	2019
<u>Costos y gastos por pagar</u>	0	0
RAFAELA VASQUEZ	0	0
MAGALYS QUIÑONES	0	0
JORGE TIMANA	0	0
YENNI RIAÑOZ	0	0

NOTA 11

	2020	2018
<u>Acreedores Oficiales</u>	4.629.000	11.007.000

Retenciones a título de renta

En esta cuenta se registran los valores descontados por la empresa a los contribuyentes o sujetos pasivos, por los diferentes conceptos señalados en la normatividad tributaria.

	2020	2019
Retencion en la fuente por pagar	4.148.000	10.287.000
IVA por pagar	-	50.000

Retención de impuesto de industria y comercio

Registra el valor de las retenciones en el impuesto de industria y comercio que efectúa la empresa por los diferentes conceptos.

	2020	2019
Retencion de industria y comercio por pagar	481.000	670.000

NOTA 12

Beneficios a empleados

Bajo esta cuenta se registran los valores por concepto de prestaciones sociales originados en una relación laboral, de terceros bien sea entidades oficiales o privadas, como es el caso de aportes a entidades promotoras de salud, fondos de pensiones, administradoras de riesgos profesionales y aportes parafiscales; valores causados con base en la nómina de empleados de la sociedad mes a mes, de acuerdo con las normas laborales vigentes.

	2020	2019
Beneficios a empleados	20.712.473	25.097.780
Cesantías Consolidadas	11.396.570	15.367.001
Intereses sobre cesantías	1.367.588	1.844.043
Vacaciones Consolidadas	5.184.015	3.244.736
Retenciones y aportes de nomina	2.764.300	4.642.000

NOTA 13

Provisión para obligaciones tributarias

Longevos S.A. reconoce como pasivos, obligaciones tributarias presentes que surgen de sucesos pasados los cuales se espera hacer el desembolso en una fecha determinada.

	2020	2019
Provision de obligaciones fiscales	684.069	24.574.508
Impuesto de Renta	675.069	24.446.417
Impuesto de Industria y Comercio año	9.000	128.091

NOTA 14

Obligaciones Financieras a largo plazo

	2020	2019
	486.173.121	279.060.770

Para el año 2018 la empresa presenta saldos por concepto de operaciones de credito empresarial para el pago de costos y gastos del ejercicio gravable.

Bancos Nacionales - Banco de Occidente	472.923.121	263.060.770
TOTAL DAVIVIENDA	225.596.543	171.469.115
TOTAL BANCO DE OCCIDENTE	101.261.330	43.398.987
TOTAL BANCO DE BOGOTA	5.787.470	5.137.113
TOTAL BANCO BBVA	140.277.778	43.055.555
Obligaciones con particulares	13.250.000	16.000.000
PEÑA ALVAREZ NATALIE	-	10.000.000
LILIANA ZAPATA GALEANO	9.000.000	-
ANGELICA MESA	4.250.000	6.000.000

NOTA 15

PATRIMONIO

Compuesto por el capital de la sociedad, la reserva legal, los Resultados del ejercicio y los Resultados acumulados.

En el año 2018 la sociedad posee un capital autorizado de \$ 300.000.000 pesos, del cual las suscritas y pagadas son de \$ 220.000.000 pesos representadas en 440 acciones adquiridas a un valor nominal de \$500.000 pesos cada una.

	2020	2019
PATRIMONIO	257.255.622	433.370.611
Capital suscrito y pagado	218.500.000	218.500.000
Reserva Legal	7.049.082	7.049.082
Reserva ocasional	48.409.045	48.409.045
Resultado del ejercicio	-176.114.989	52.045.355
Resultados acumulados	163.630.323	111.584.969
Ajustes Adopción por 1ra vez- NIF	-4.217.839	-4.217.839

NOTA 16

Ingresos Operacionales

Comprende los valores recibidos y/o causados como resultado de las actividades desarrolladas en cumplimiento del objeto social mediante la prestación de servicios de salud LONGEVOS S.A. reconoce los ingresos por prestación de servicios por el valor causado y/o recibido en el banco y caja, cuando el importe de los ingresos puede medirse con fiabilidad. Los ingresos provenientes de las actividades ordinarias de la entidad se medirán al valor razonable (precio de la transacción) de la contraprestación recibida o por recibir, teniendo en cuenta cualquier importe en concepto de rebajas y descuentos.

	2020	2019
Unidad funcional de Apoyo terapeutico	535.484.884	1.262.325.770

NOTA 17

Costo de Prestación de Servicios

Comprende los valores pagados y/o causados como resultado de las actividades desarrolladas en cumplimiento del objeto social mediante contratos de prestación de servicios y del costo de venta de medicamentos. LONGEVOS S.A. reconoce los Costos de prestación de servicios por el valor causado y/o pagado mediante banco y caja. Los Costos de las actividades ordinarias de la entidad se medirán al valor razonable (precio de la transacción) de la contraprestación a pagar, teniendo en cuenta cualquier importe en concepto de rebajas y descuentos.

	2020	2019
Costo de prestacion de servicios	191.420.194	222.413.780
Costos de Operación	191.420.194	222.413.780

NOTA 18

Gastos Operacionales

La entidad reconoce como gastos de venta los valores en que se incurre durante el ejercicio, directamente relacionados con la gestión de ventas encaminada a la dirección, planeación, organización de las políticas establecidas para el desarrollo de la actividad operativa y de ventas del ente económico incluyendo básicamente las incurridas en las áreas de personal, financiera, comercial, legal y administrativa

	2020	2019
<u>Gastos Operacionales de Administración</u>	206.606.387	315.391.786
De personal	120.949.646	168.371.344
Honorarios	4.239.000	18.069.801
Impuestos, tasas y gravámenes	0	0
Arrendamientos	29.419.946	59.339.080
contribuciones y afiliaciones	2.102.525	5.535.969
Seguros	2.128.581	1.339.925
Servicios Generales	19.931.963	22.027.382
legales	1.695.637	1.847.746
Matenimiento y reparaciones	3.705.147	11.249.592
Adecuaciones e instalaciones	11.884.872	0
Amortizaciones	856.386	856.386
Diversos	9.692.684	26.754.561

NOTA 19

Gastos Operacionales de Venta

	2020	2019
<u>Gastos Operacionales de Venta</u>	301.475.348	591.924.441
De personal	121.033.189	132.863.438
Honorarios	90.030.897	273.924.202
Impuestos, tasas y gravámenes	0	5.970.099
Arrendamientos	18.222.810	1.237.125
Servicios generales	35.405.939	139.620.807
Depreciaciones	31.150.600	32.378.923
Diversos	5.631.913	5.929.847

NOTA 20

Gastos No Operacionales

Comprenden el valor de los gastos causados durante el periodo, en la ejecución de diversas transacciones que involucren valor del dinero en el tiempo y aquellas transacciones encaminadas a solucionar dificultades momentáneas de fondos.

	2020	2019
<u>Gastos no operacionales</u>	30.294.994	70.531.691
Financieros	11.990.988	23.198.013
Intereses	18.304.006	47.333.678

NOTA 21

Ingresos No Operacionales

Corresponde los valores de ingresos obtenidos por la entidad por concepto de rendimientos de capital a través de actividades diferentes a las de su objeto social principal y aquellas transacciones que generan un efecto positivo del valor del dinero en el tiempo.


	2020	2019
Ingresos No Operacionales	19.254.118	14.555.791
Financieros	1.183	14.555.574
Subsidios estatales covid 19	18.875.000	0
Recuperacion de costos y gastos caprecom	0	0
Diversos	377.935	217

NOTA 22

Impuestos

Comprende los impuestos por concepto de renta y complementarios, de industria y comercio y de Industria y comercio liquidados conforme a las normas legales vigentes.

	2020	2019
Impuestos	684.069	24.574.508
Impuesto de renta y Complementarios	675.069	24.446.417
Impuesto de industria y comercio	9.000	128.091
Impuesto a la Equidad Cree	0	0



NATALIE PEÑA ALVAREZ
Gerente General



DORIS RUTH MURILLO JIMENEZ
Revisor Fiscal
T.P 79538-T